

Kompletny system do zbiórki moczu Coloplast

Cewniki zewnętrzne

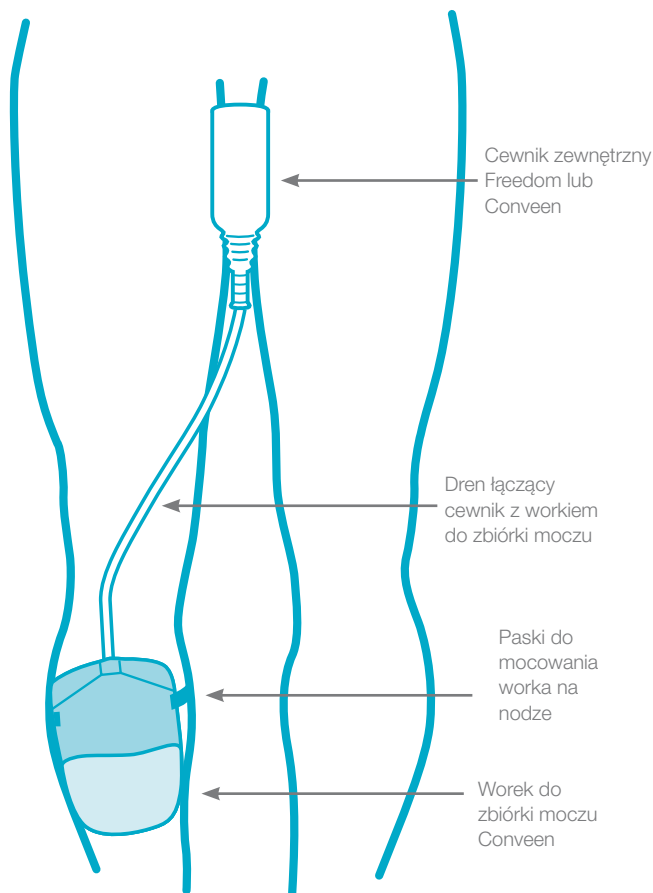


Kompletny system do zbiórki moczu Coloplast

Coloplast nieustannie pracuje nad poprawą jakości życia osób z zaburzeniami w oddawaniu moczu. Gdy zawiedzie naturalna kontrola czynności fizjologicznych, dostarczamy pełną gamę produktów Freedom® i Conveen®, które zapewniają większe bezpieczeństwo, dyskrecję i komfort życia. Coloplast dba o poprawę jakości życia użytkowników, zapewniając jednocześnie edukację, informacje i serwis.

Stosowanie kompletnego systemu do zbiórki moczu zapewnia większy komfort i bezpieczeństwo niż pieluchomajtki czy stałe cewniki wewnętrzne (np. typu Foley). Użytkownicy nie muszą przejmować się zamoczonym ubraniem czy też nieprzyjemnym zapachem. Zmniejszone jest również ryzyko podrażnienia skóry, powstania odleżyn oraz infekcji dróg moczowych.

Coloplast oferuje użytkownikom szeroką gamę worków do zbiórki moczu Conveen. Obejmuje ona zarówno worki do mocowania na nodze, jak i do zbiórki nocnej. Użytkownik może wybrać worek o odpowiadającej mu pojemności, długości drenu, budowie. Coloplast zapewnia możliwość dopasowania produktów do indywidualnych potrzeb, aby użytkownicy mogli czuć się komfortowo, bezpiecznie i pewnie.



Porady praktyczne dla mężczyzn z zaburzeniami w oddawaniu moczu



Przyjmowanie płynów

Bardzo często zdarza się, że mając problemy z nietrzymaniem moczu ogranicza się przyjmowanie płynów. Oczywiście planując wyjście z domu na dłużej, zwłaszcza tam, gdzie mogą być problemy ze skorzystaniem z toalety, można czasami zmniejszyć ilość przyjętych płynów. Nie należy czynić tego stale, ponieważ ma to niekorzystny wpływ na funkcjonowanie układu moczowego i sprzyja wytwarzaniu złogów. Korzystne jest natomiast picie płynów w określonej ilości w regularnych odstępach czasu, co umożliwia przewidywanie terminu, kiedy będziemy musieli skorzystać z toalety. Należy pamiętać o tym, aby nie pić mniej niż 1,5 l płynów na dobę.

Higiena intymna

Bardzo ważne jest też dbanie o higienę intymną. Mycie okolicy kroczka co najmniej raz dziennie specjalnym mydłem antybakteryjnym nie tylko zapobiega wytwarzaniu nieprzyjemnego zapachu, ale także przeciwdziała przedostawaniu się bakterii ze skóry do cewki moczowej, a następnie do pęcherza moczowego.

Opróżnianie pęcherza moczowego z zalegającego moczu

Dodatkowym problemem u osób z przeszkodą w odpływie moczu oraz z tak zwanym „zaleganiem” (niecałkowitym opróżnianiem pęcherza), jest duże zagrożenie nawracającymi zakażeniami dolnych dróg moczowych (kamicą układu moczowego). W konsekwencji prowadzi ona do postępującego uszkodzenia nerek. Wymaga to bezwzględnie wdrożenia właściwego leczenia. Należy pamiętać o konieczności regularnego opróżniania pęcherza. Jeżeli chory nie jest w stanie opróżnić pęcherza metodą naturalną, musi czynić to poprzez jednorazowe cewnikowanie przerywane z zachowaniem sterylności.

Stosowanie **stałych cewników wewnętrznych** do pęcherza jest rozwiązaniem, którego powinniśmy **zdecydowanie unikać**. Wiąże się ono z ryzykiem szeregu powikłań. Należą do nich m.in. nawracające infekcje, stany zapalne cewki i pęcherza, ropnie, przetoki i uchyłki cewkowe oraz zapalenia najądrza.

Osoby z nietrzymaniem moczu z powodów neurologicznych powinny sobie zdawać sprawę z faktu, że bardzo często próba przywrócenia kontroli nad pęcherzem za pomocą metody wyciskania lub wygniatania moczu, może przynieść więcej szkody niż pożytku. Może to prowadzić do uszkodzenia górnych dróg moczowych. W wytycznych medycznych, jako metodę z wyboru, rekomenduje się opróżnianie pęcherza za pomocą cewnikowania przerywanego. Szczególnie wskazane są cewniki powlekane, gotowe do natychmiastowego użycia.

W Polsce pierwszym hydrofilowym cewnikiem gotowym do natychmiastowego użycia jest cewnik SpeediCath.

SpeediCath odróżnia się od innych cewników tym, że po wyjęciu z opakowania jest gotowy do natychmiastowego użycia, bez konieczności dodawania wody lub substancji poślizgowej. Umożliwia opróżnianie pęcherza moczowego w momencie dogodnym dla pacjenta. Cewniki SpeediCath mogą być stosowane zarówno przez mężczyzn, kobiety jak i dzieci.

Zabezpieczenie przed zmoczeniem ubrania

Metodą polecaną i przy prawidłowym stosowaniu, wolną od jakichkolwiek powikłań, jest stosowanie **Kompletnego systemu do zbiórki moczu** składającego się z cewników zewnętrznych wraz z workami do zbiórki moczu.

Cewnik zewnętrzny Freedom® i Conveen® to dyskretne i higieniczne rozwiązanie. Całkowicie eliminuje wyciek moczu i nieprzyjemny, krępujący zapach. Freedom i Conveen jest przyjazny dla skóry i wygodny w użyciu. Jest niewidoczny pod codziennym ubraniem i zapewnia swobodę poruszania się. Może być noszony przez 24 godziny.

Asortyment produktów urologicznych Coloplast w Polsce

Cewniki zewnętrzne

Silikonowe Freedom®

Lateksowe Conveen®

Nielateksowe – Conveen® Security+



Freedom

Conveen

Conveen Security+

Worki do zbiórki moczu

Conveen®



Jednorazowy cewnik powlekany do cewnikowania przerwanego

SpeediCath® – jednorazowy
cewnik hydrofilowy gotowy
do natychmiastowego użycia



Cewniki zewnętrzne

- Cewniki zewnętrzne są dostępne w rozmaitych rozmiarach, długościach, zbudowane są z różnych materiałów.
- Ważny jest dobór właściwego rozmiaru cewnika.
- Jeżeli cewnik będzie zbyt mały, może spowodować dyskomfort, zaś zbyt duży nie będzie dobrze przylegać do skóry i mogą pojawić się wycieki.
- Mogą być pokryte klejem od wewnętrznej strony – system 1-częściowy, bądź posiadać przyklepic w formie paska – system 2-częściowy.
- Materiał, z którego zbudowane są cewniki dopasowuje się do dobowych zmian wielkości prącia.
- Przy alergii na lateks, należy używać cewników nie zawierających lateksu, które również znajdziesz w naszej ofercie produktów.

Cewniki zewnętrzne – wskazówki i zalecenia

- Należy zmieniać cewnik przynajmniej co 24 godziny (raz na dobę).
- Najbezpieczniej zmieniać cewnik rano.
- Przed założeniem cewnika należy usunąć włosy tonowe.
- Nie należy nakładać talku czy kremu na skórę prącia przed założeniem cewnika.
- Jeżeli prącie jest cofnięte, cewnik należy zakładać w pozycji leżącej.
- Przed założeniem cewnika należy pamiętać o higienie.
- W przypadku, gdy cewnik mocno przylega do skóry, zdjęcie go może być łatwiejsze po nawilżeniu wodą.





Cewnik zewnętrzny Freedom®

Zbudowany w 100% z elastycznego, półprzepuszczalnego materiału w postaci silikonu medycznego. Mocuje się go bezpośrednio na skórę prącia, poprzez przylepiec umieszczony na wewnętrznej stronie koszulki. Zakładanie cewnika Freedom 1-częściowego jest bardzo proste, analogiczne do zakładania prezerwatywy.

Zalety:

- umożliwia kontrolę stanu skóry
- umożliwia skórze oddychanie
- pozostaje na skórze przez 24 godziny
- maksymalna siła przylegania

Cewnik zewnętrzny Conveen® oraz Conveen® Security+

System 1-częściowy - przylepiec umieszczony na wewnętrznej stronie cewnika. Dla wszystkich mężczyzn wymagających opieki, jak również samodzielnych.

- materiał lateksowy – miękki i elastyczny
- plastikowy aplikator – łatwe zakładanie
- uchwyt do rozwijania – zakładanie możliwe nawet w rękawiczkach

System 2-częściowy - przylepiec w postaci dwustronnie przylepnego paska. Dla wszystkich mężczyzn samodzielnych.

- materiał lateksowy – miękki i elastyczny
- elastyczny przylepiec – zabezpieczenie przed uciskiem
- pasek przylepca dwustronnie klejący – możliwość przyklejania w dowolnym miejscu na skórze penisa – odpoczynek dla skóry przy kolejnych zmianach cewnika

* Zarówno w wersji 1-częściowej, jak i 2-częściowej dostępne są cewniki zewnętrzne wykonane z tworzywa termoplastycznego o nazwie **Conveen Security+** dla osób z nadwrażliwością na lateks.

* Standardowa długość koszulki cewnika jest odpowiednia dla większości mężczyzn, ale mężczyźni z cofniętym prąciem mogą potrzebować koszulki o krótszej długości. Cewniki zewnętrzne **Conveen Security+ Super** są specjalnie przystosowane dla osób potrzebujących krótszego cewnika – są one krótsze o 32 mm od standardowego cewnika zewnętrznego.



Cewniki zewnętrzne – instrukcja zakładania




System 1-częściowy

1. Ustalić właściwy rozmiar cewnika, wykorzystując miarkę. Pomiaru należy dokonać w stanie lekkiego wzwodu penisa, gdy nie ma na nim oznak stanu zapalnego i obrzęku.
2. Usunąć owłosienie, które mogłoby znaleźć się pomiędzy skórą a cewnikiem.
3. Umyć i osuszyć penis.
4. Umieścić koszulkę nad żołądźcą penisa (jak na rysunku A).
5. Przytrzymując za aplikator rozwinąć koszulkę, ciągnąc za uchwyt tak, aby pozostawić około

2-centymetrową przestrzeń między ujściem cewnika a żołądźcą (kolejno jak na rysunkach B, C, D).

6. Zdjąć aplikator po całkowitym rozwinięciu koszulki i przytrzymać cewnik przy skórze prącia (rysunki E, F). Cewnik powinien mieć możliwość swobodnego zginania się, nie powodując przy tym blokowania przepływu moczu (rysunek G).
7. Usunięcie cewnika: odciągając koszulkę od miejsca przyklejenia i zdjąć ją związując (rysunek H).

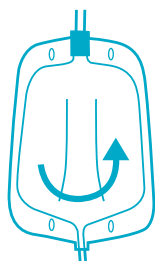
Cewniki zewnętrzne – instrukcja zakładania



System 2-częściowy

1. Ustalić właściwy rozmiar cewnika, wykorzystując miarkę. Pomiaru należy dokonać w stanie lekkiego wzwodu penisa, gdy nie ma na nim oznak stanu zapalnego i obrzęku.
2. Usunąć owłosienie, które mogłoby znaleźć się pomiędzy skórą a cewnikiem.
3. Umyć i osuszyć penis.
4. Zdjąć papier ochronny z przylepca i lekko rozciągnąć pasek palcami.
5. Przykleić pasek wokół przęca co najmniej 1-2 cm poniżej żołądź tak, aby jeden koniec paska nakładał się na drugi (rysunek A – dwie możliwe pozycje przyklejenia paska).
6. Zwinąć koszulkę przytrzymać nad żołądź i rozwinąć palcami tak, aby pozostawić około 2-centymetrową przestrzeń między żołądź a ujściem cewnika (rysunek B).
7. Rozciągnąć koszulkę tak, aby przykrywała przęca. Po rozciągnięciu przytrzymać palcami pasek wokół przęca (rysunek C i D).
8. Usuwanie koszulki: odciągając koszulkę wraz z paskiem od miejsca przyklejenia i zdjęć ją zwiijając.

Worki do zbiórki moczu Conveen



Zawór antyzwrotny

Wszystkie worki Conveen posiadają system chroniący przed cofaniem się moczu, bez względu na pozycję ciała.



Miękka wyściółka fizelinowa

Każdy worek Conveen posiada wyściółkę fizelinową, która chroni skórę przed odparzeniami.



Wygodny zawór odpływowy

Worki Conveen są łatwe do opróżnienia nawet dla osób o niepełnej sprawności rąk.



Worek Conveen Security+
– o pojemności 500 ml



Worek Conveen konturowy
– o pojemności 600 lub 800ml



Worek Conveen Standard
– o pojemności 1500 ml

Worek na nogę z karbowanym drenem

Przystosowany do noszenia na łydce. Zgrzew w środkowej części worka powoduje, że zachowuje płaski kształt, nawet gdy jest wypełniony.

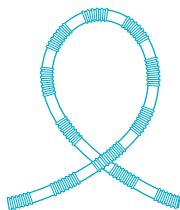
Worek z długim drenem

Ma budowę wielokomorową, która zapewnia równomierne rozmieszczenie moczu i płaski kształt, nawet wówczas, gdy jest on wypełniony. Komory skutecznie tłumią odgłosy przelewania.

Worek o dużej pojemności

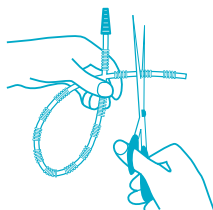
Może być przydatny w nocy oraz w sytuacjach, kiedy częste opróżnianie małego worka może być trudne. Worek można zawiesić na brzegu łóżka lub wózka, ale przystosowany jest on również do noszenia na nodze.

Worki do zbiórki moczu Conveen



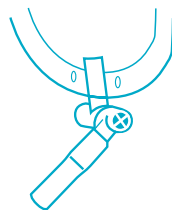
Pewność

Worki Conveen posiadają karbowany dren. Jego antyskrętna budowa zapewnia ciągłą drożność, dając użytkownikowi poczucie pewności siebie.



Wygoda

Worki Conveen posiadają dren o specjalnej budowie, która umożliwia docinanie drenu na odpowiednią długość. Ułatwia to swobodne poruszanie się podczas używania worka.



Bezpieczeństwo

Worki Conveen posiadają nowy zawór odpływowy. 2-etapowe otwieranie zaworu zapobiega przypadkowemu otwarciu oraz umożliwia kontrolę szybkości wypływu moczu podczas opróżniania worka.

Wszystkie worki Conveen wyposażone są w zawór antyzwrotny wewnątrz worka.



Conveen® Security+ na noc – worek do zbiórki moczu, 2000 ml, dren karbowany 140 cm.

Bardzo długi karbowany dren – zapewnia większe bezpieczeństwo i swobodę podczas snu, bez ryzyka skręcenia drenu i zablokowania odpływu moczu.

Duża pojemność worka umożliwia spokojny sen w nocy bez konieczności opróżniania worka.

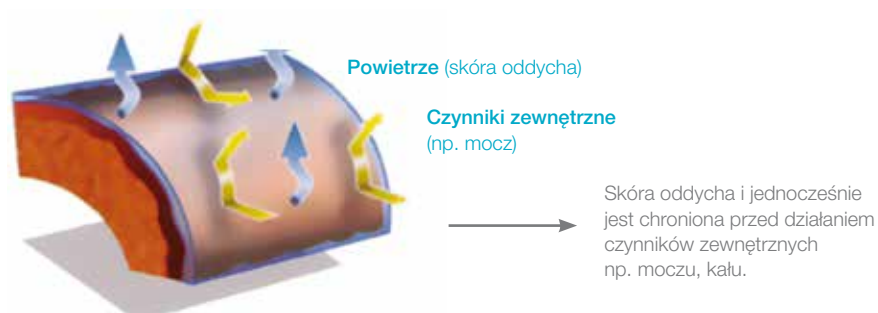
Bezpieczny dwufazowy zawór odpływowy umożliwia stopniowe, bezpieczne opróżnianie worka.

Conveen® Prep

Chusteczki Conveen Prep, których zadaniem jest ochrona skóry, są nasączone specjalnym żelem.

Specjalna warstwa, która tworzy się po wyschnięciu preparatu, chroni skórę przed działaniem czynników zewnętrznych, takich jak mocz czy kał, a jednocześnie umożliwia jej oddychanie.

Conveen Prep jest stosowany przez osoby z dolegliwościami związanymi z nietrzymaniem moczu, zaopatrującymi się w cewniki zewnętrzne.



Conveen Prep wygładza nierówności skóry, dzięki czemu zapewnia dodatkową przylepność.



Korzyści Conveen Prep:

- zabezpiecza skórę przed podrażnieniami
- zwiększa przyczepność
- zmniejsza ryzyko pozostawienia fragmentów przylepca na skórze po zdjęciu cewnika / przylepca

Skład: alkohol izopropylowy, ester butylowy w kopolimerze PVM/MA, octan izomaślan sacharozy


Sposób użycia:

Przed nałożeniem Conveen Prep dokładnie umyj i osusz prącie. Nałóż preparat i pozostaw do wyschnięcia przez około minutę. Tylko do użytku zewnętrznego.





Asortyment sprzętu urologicznego Freedom® i Conveen®




Cewnik zewnętrzny – Freedom Clear Advantage

	Nazwa	Kod	Rozmiar (mm)
	Samoprzylepny 1-częściowy wykonany z silikonu medycznego	5043101002	Ø 23
		5043301002	Ø 28
		5043401002	Ø 31
		5043501002	Ø 35
		5043601002	Ø 40





Cewnik zewnętrzny – Conveen (lateksowy)

	Nazwa	Kod	Rozmiar (mm)
	Samoprzylepny 1-częściowy	5212	Ø 20
		5200	Ø 25
		5205	Ø 30
		5210	Ø 35
		5215	Ø 40
			Z przylepcem hydrokoloidowym 2-częściowy
5125	Ø 25		
5130	Ø 30		
5135	Ø 35		
5140	Ø 40		




Cewnik zewnętrzny – Conveen Security+ (nielateksowy)

	Nazwa	Kod	Rozmiar (mm)
	Samoprzylepny 1-częściowy	5221	Ø 21
		5225	Ø 25
		5230	Ø 30
		5235	Ø 35
	Z przylepcem hydrokoloidowym 2-częściowy	5025	Ø 25
		5030	Ø 30
		5035	Ø 35
			Samoprzylepny Conveen Security+ Super 1-częściowy
22013	Ø 30		
22014	Ø 35		

Worki do zbiórki moczu Conveen

	Nazwa	Kod	Poj./dl. drenu
	Worek Conveen do zbiórki nocnej z gładkim drenem	5062	1,5l/90cm
	Worek Conveen Security+ z karbowanym drenem na nogę	5160	0,5l/30cm
		5161	0,5l/50cm
	Worek Conveen konturowy z gładkim drenem	5170	0,6l/45cm
		5174	0,8l/45cm
	Worek Conveen Security+ do zbiórki nocnej	21346	2,0l/140cm
	Conveen Security+ Sterylny worek do zbiórki nocnej z karbowanym drenem	21356	2,0l/140cm

Akcesoria i preparaty pielęgnacyjne

	Nazwa	Kod	Opakowanie
	Conveen Prep	62042	1 szaszetka
	Paski mocujące Conveen	5050	1 komplet
	Paski mocujące Moveen	21380	1 komplet
	Wieszak do worków	5070	1 sztuka

Ostomy Care
Urology & Continence Care
Wound & Skin Care

Coloplast opracowuje produkty i dostarcza usługi ułatwiające życie osobom z dolegliwościami z zakresu intymnej opieki zdrowotnej. Bliska współpraca z użytkownikami daje nam możliwość ich dopasowania do osobistych potrzeb. Nasze rozwiązania dostarczamy osobom ze stomią, z nietrzymaniem moczu oraz ranami trudno gojącymi. Pracujemy na całym świecie, zatrudniając blisko 8000 osób.

Logo Coloplast jest zastrzeżonym znakiem towarowym stanowiącym własność Coloplast A/S. © 01/2015. Wszystkie prawa zastrzeżone. Coloplast Sp. z o.o., ul. Inflancka 4, 00-189 Warszawa.

Chcesz wiedzieć więcej o neurogennej dysfunkcji pęcherza? Odwiedź stronę, opracowaną wspólnie z Polskim Towarzystwem Urologicznym. Dowiesz się na niej jak bezpiecznie i efektywnie opróżnić pęcherz moczowy, obejdziesz filmy instruktażowe, poczytasz o najnowocześniejszych i bezpiecznych rozwiązaniach.

www.cewnikowanie.pturol.org.pl

Jeżeli masz problem ze zrozumieniem zasad refundacji na cewniki zewnętrzne oraz worki do zbiórki moczu, potrzebujesz pomocy w doborze odpowiedniego cewnika zewnętrznego lub worka do zbiórki moczu, zadzwoń pod numer bezpłatnej infolinii Telefonicznego Centrum Pacjenta.



Coloplast

Coloplast Sp. z o.o.
ul. Inflancka 4
00-189 Warszawa
tel. (22) 535 60 00
fax (22) 535 60 74

www.coloplast.pl